

ООО «СКБ ТЕЛСИ»

*Руководство по работе с
программой
«**HOSTCALL-M**»*

Версия 01/25

Москва
2025

Программа для смартфона «HostCall-M» устанавливается на смартфон под управлением ОС Android версии не ниже 4.4. Программа предназначена для отображения вызовов из палат на смартфонах персонала.

Для работы программы смартфон должен быть подключен к локальной сети через Wi-Fi и в настройках программы «HostCall Nurse-Statistics» этот смартфон должен быть активирован.

На экране смартфона будут отображаться вызовы из палат, часы текущего времени, пиктограмма последнего вызова и сеть Wi-Fi, к которой в данный момент подключен смартфон.

Установка программы на смартфон

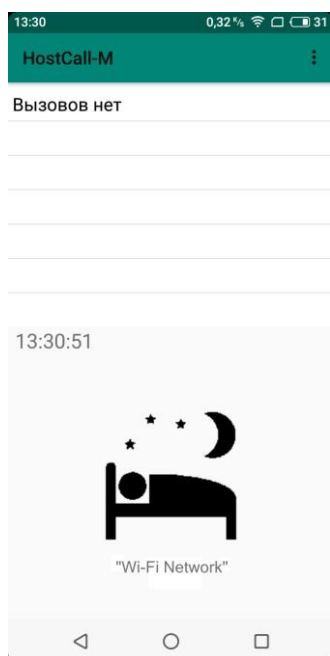
Установочный файл программы «HostCall-M» загружается в память смартфона любым доступным образом — по кабелю через порт USB с компьютера, с помощью SD-карточки, через Wi-Fi соединение. Файл имеет название «HostCallM vX.X.apk».

После загрузки установочного файла на смартфон, необходимо найти его в памяти (чаще всего в папке «Download») и запустить. В предложенном меню выбрать «Установить». Может потребоваться дать разрешение на установку программ из неизвестных источников.

Рекомендации по установке имеют общий вид, т.к. в разных смартфонах и версиях Android детали могут не принципиально отличаться.

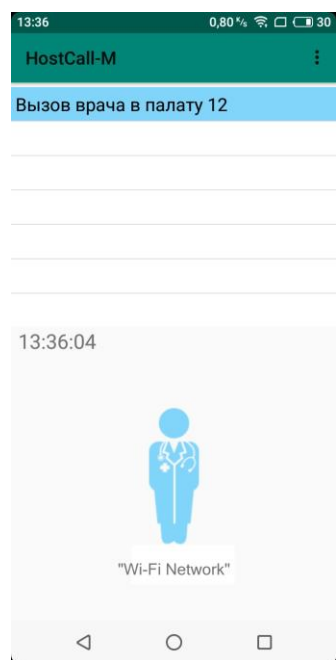
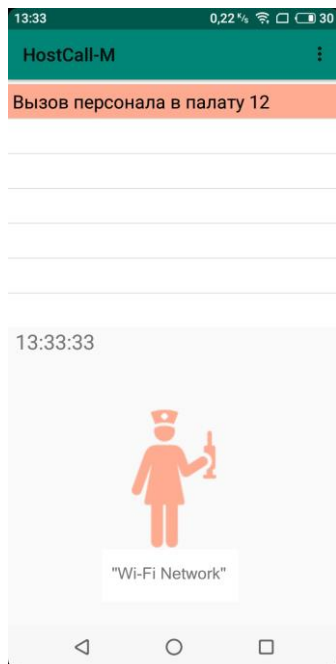
После установки, программа готова к запуску.

При первом запуске программы на экране смартфона появится следующее изображение:



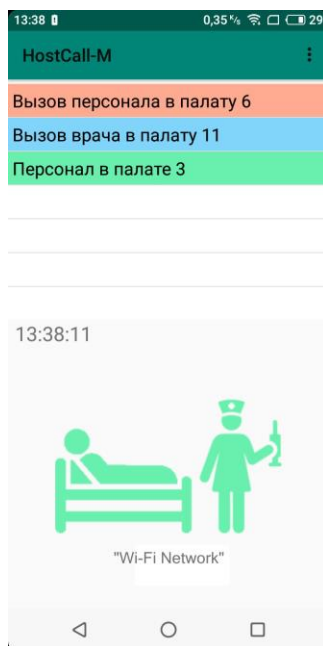
При поступлении вызова на экране смартфона появится соответствующее этому вызову уведомление и прозвучит звуковой сигнал.

На картинках ниже представлены изображения на экране смартфона при поступлении различных видов вызовов.





Необслуженные вызовы накапливаются.



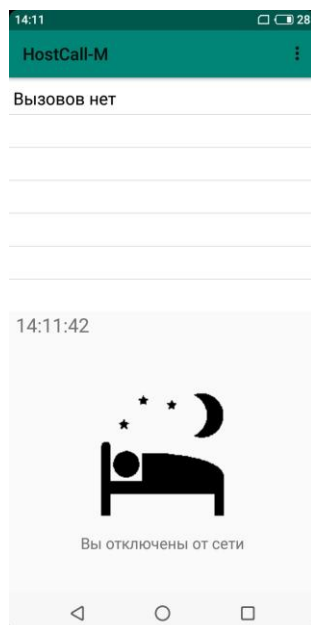
При отсутствии вызовов на экране будет следующее изображение:



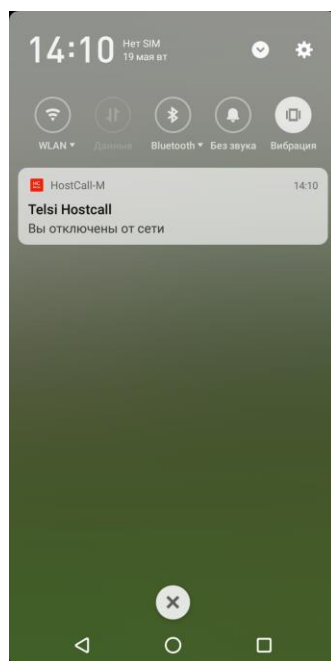
Если программа свернута и ее не видно на экране, то она все равно продолжает работать. В этом случае при вызове прозвучит системный сигнал уведомления, звук, громкость и вибрацию которого пользователь смартфона может изменять по своему усмотрению. В верхней шторке будет присутствовать текст вызова:



При выходе пользователя из зоны действия сети Wi-Fi, прозвучит сигнал уведомления об этом, а на экране появится следующее изображение:



Если программа свернута, то на экране будет следующее изображение:



Далее при вхождении в зону действия сети Wi-Fi пользователь также будет об этом проинформирован надписью на главном экране и уведомлением в верхней шторке.

Для того, чтобы программа всегда работала, необходимо в некоторых моделях смартфонов запретить системе переводить ее в спящий режим при неактивном экране. Также при установке программы на смартфон необходимо дать ей все запрашиваемые разрешения для корректной работы.